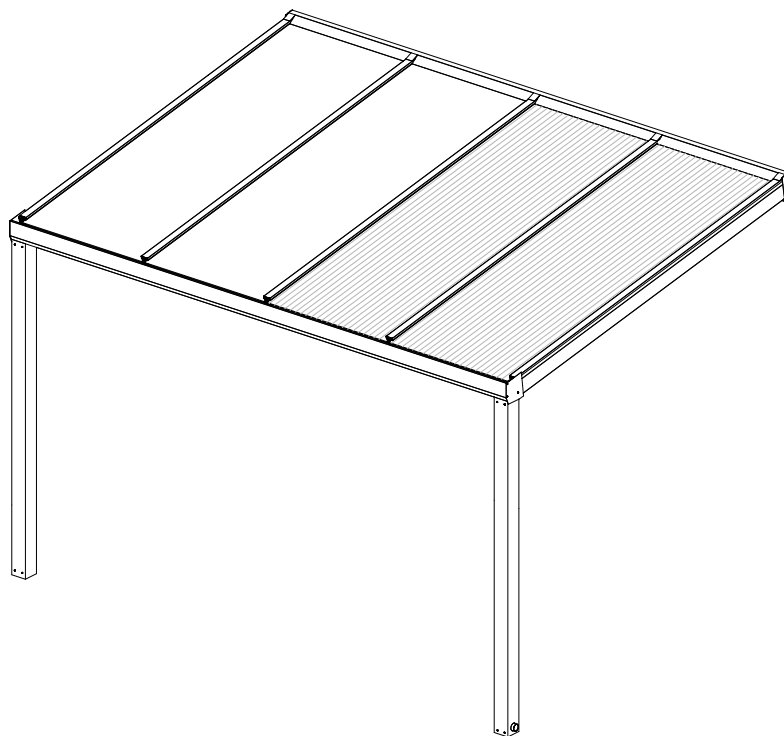


PANOGLASS / PANOLEX

Hliníková pergola

TECHNICKÝ LIST



ZÁKLADNÉ INFORMÁCIE

KONŠTRUKČNÉ RIEŠENIE

Celá pergola je vyrobená z extrudovaných hliníkových profilov, ktoré nepodliehajú korózii. Jednotlivé spoje sú z nerezových a oceľových pozinkovaných prvkov. Odtok vody je integrovaný v okapnici a zvedený cez oporné stĺpy ku podlahe.

STREŠNÁ KONŠTRUKCIA

Zastrešenie pergoly vybavené bezpečnostným sklom PANOGLASS je odolné voči nepriaznivému počasiu ako aj krupobitiu. Vďaka špeciálne upraveným skleneným tabuliam dokážu bezpečnostné sklá zvýšiť ochranu vášho majetku, a zároveň chránia vaše zdravie.

Princípom je, že pri rozbití takéhoto skla zostanú črepy priľnuté k bezpečnostnej fólii (VSG).

V ponuke je číre alebo mliečne sklo.

POVRCHOVÁ ÚPRAVA

Práškové lakovanie podľa vzorkovníku farieb RAL.

VOLITELNÉ PRÍSLUŠENSTVO

- LED osvetlenie
- rámové/bezrámové zasklenie
- zatieňovacie screenové rolety

KOTVENIE

- KOTVENIE STĹPOV: do betónových pätiiek, betónovej platne, ľubovoľná nosná konštrukcia (drevo, oceľ)
- KOTVENIE POMÚRNICE: do muríva, do betónu, ľubovoľná nosná konštrukcia (drevo, oceľ)
- samostatne stojaca pergola

SKLON STRECHY

5° - 6°

ÚDRŽBA PERGOLY

Odstraňovanie snehu v zime:

V zimnom období pravidelne odstraňujte sneh z pergoly. Nikdy nenechávajte pergolu dlhodobo zaťaženú snehom. Hliníkové pergoly sú testované na maximálne zaťaženie snehom 110 kg/m².

Odstraňovanie lístia a nečistôt:

Pravidelne odstraňujte lístie a iné nečistoty z pergoly, najmä z odkvapov, aby ste zabezpečili správny odtok vody.

Čistenie:

Na čistenie používajte vlažnú vodu a mydlový roztok s mäkkou handričkou. Nepoužívajte riedidlá ani iné chemické prostriedky. Ostré predmety sú na odstraňovanie nečistôt nevhodné.

MAXIMÁLNE ZAŤAŽENIE STRECHY:

110 kg/m²

ODOLNOSŤ VOČI VETRU:

do 100 km/h

ODVOD VODY:

do 57 l/min

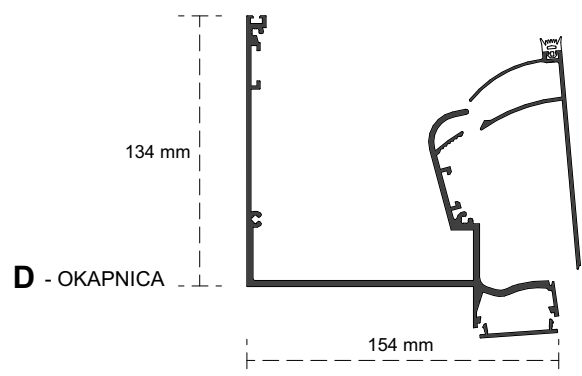
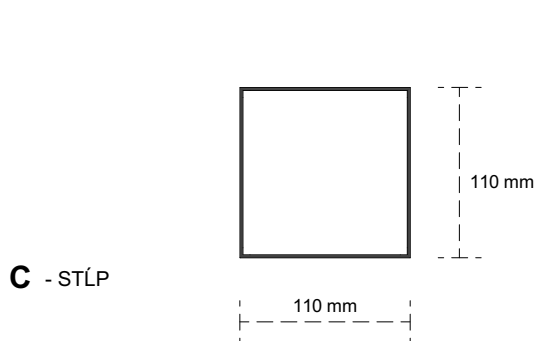
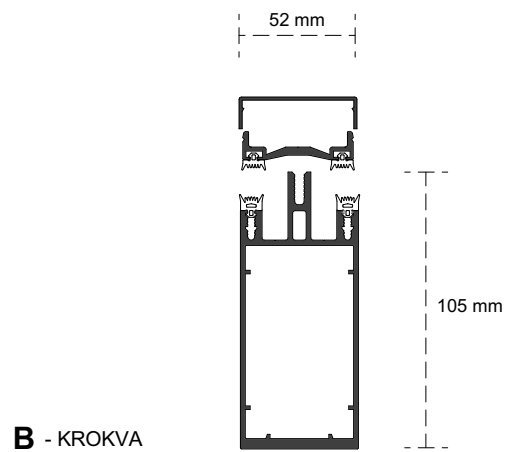
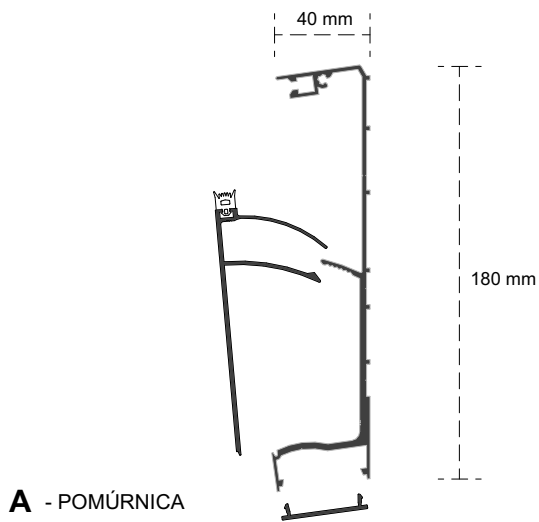
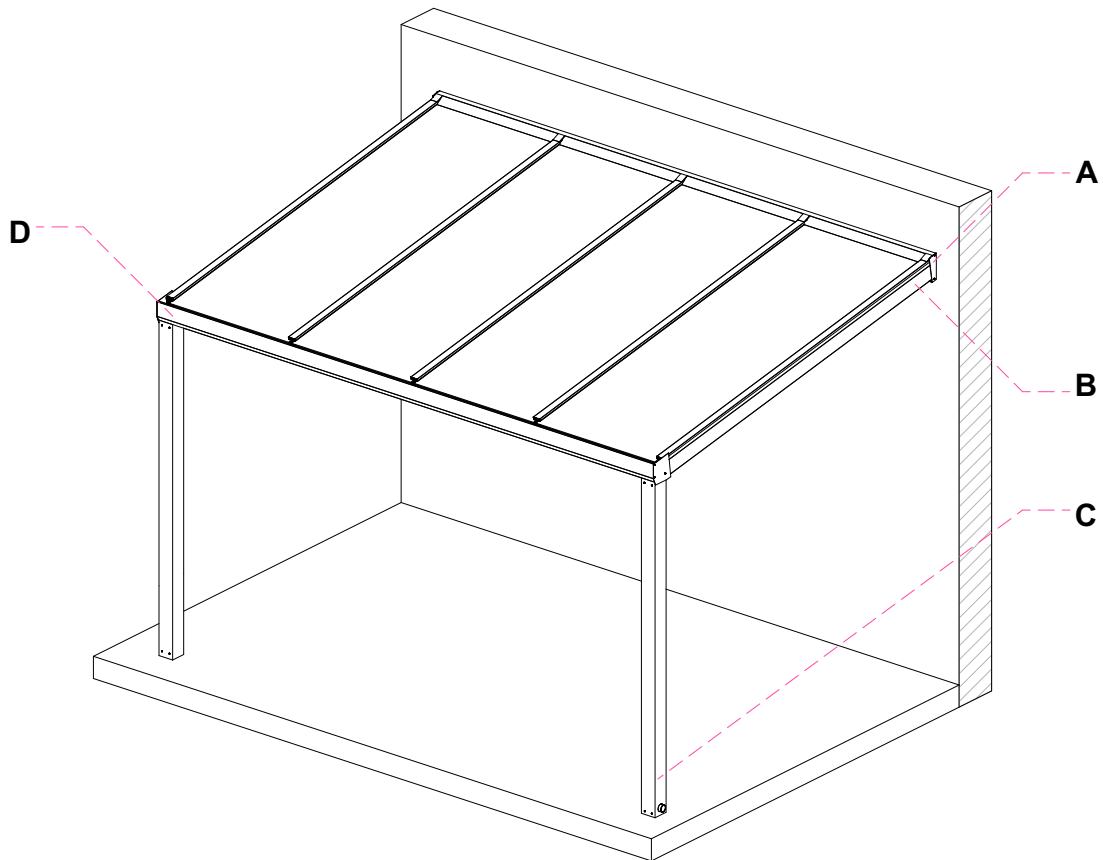
ŠTANDARDNÉ FARBY:

RAL 7016 - antracit

RAL 8017 - hnedá

RAL 9016 - biela

PRIEREZY A KONŠTRUKCIA HLINÍKOVÝCH PROFILOV



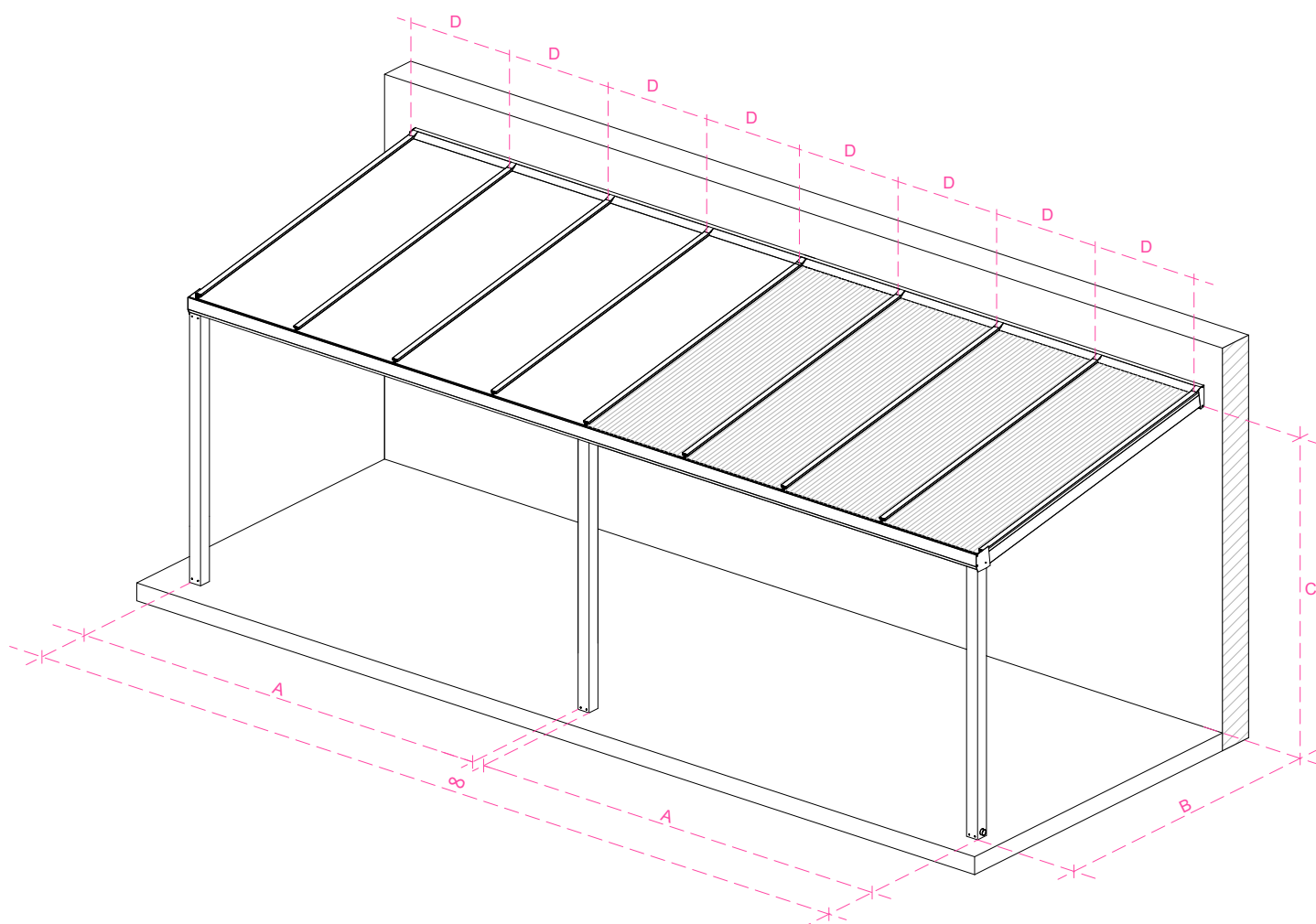
MAXIMÁLNE ROZMERY

SKLO

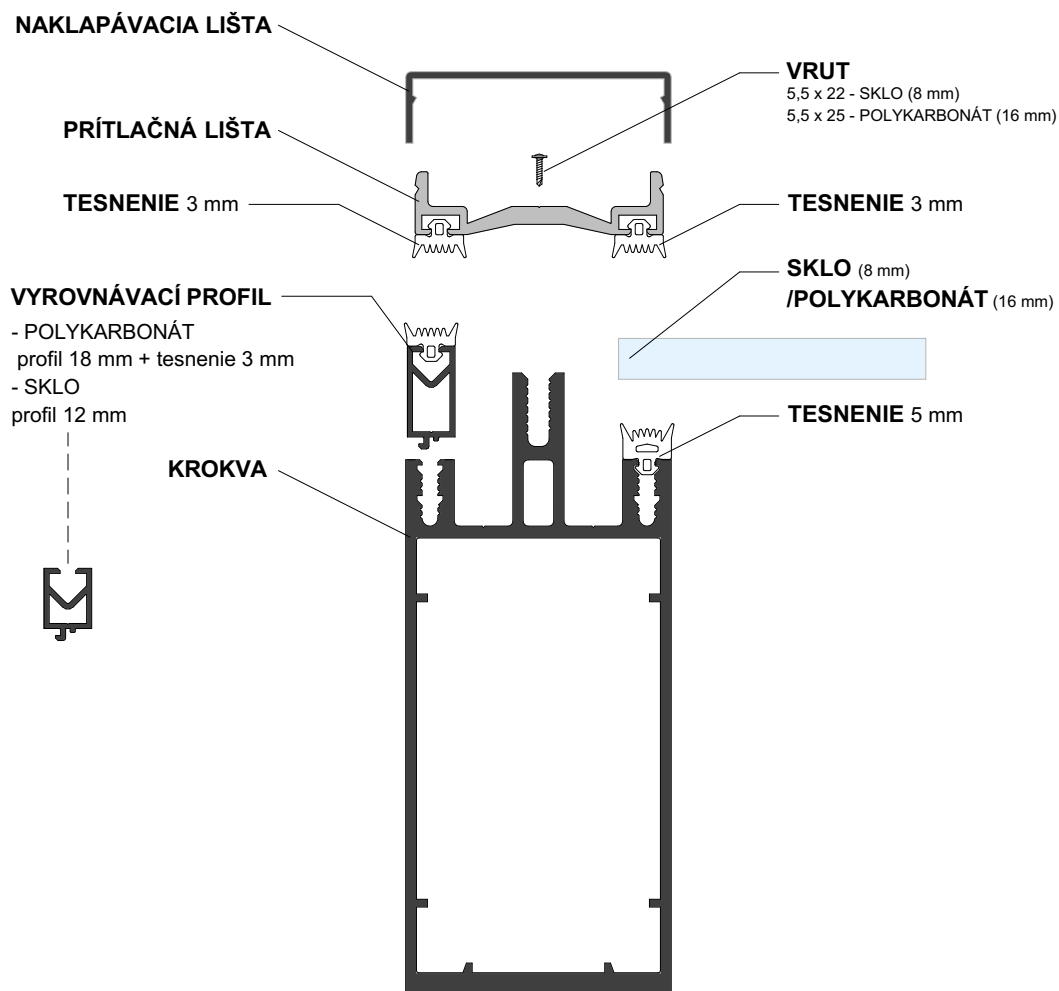
Šírka (mm) A		Hĺbka (mm) B		Podchodzia výška (mm) C		Šírka výplne (mm) D
min.	max.	min.	max.	min.	max.	cca
-	4000	-	4000	-	3000	700

DUTINKOVÝ POLYKARBONÁT

Šírka (mm) A		Hĺbka (mm) B		Podchodzia výška (mm) C		Šírka výplne (mm) D
min.	max.	min.	max.	min.	max.	cca
-	4000	-	6000	-	3000	1000



SKLADBA STREŠNEJ KONŠTRUKCIE





+421 940 649 529
podpora@panorea.sk

PANOREA Slovensko s. r. o.
Štôla 986
059 37
IČO: 56 854 463
www.panorea.sk